

### USO

Macro-Túnel  
Invernaderos

### CARACTERÍSTICAS

Fácil instalación

Proporciona el soporte al  
Macro-Túnel Invernadero

### VENTAJAS:

- Larga durabilidad
- Instalación sencilla
- Agiliza Proyectos

### Descripción


Los Caballetes / Travesaños para Macro-túnel son estructuras de apoyo que pueden tener función de tutorado para algunos cultivos.

Fabricados con tubo galvanizado calibre 16 se pliegan en los extremos dandoles una forma semi-circular para que su manejo sea menos riesgoso y propenso a cortes.

Lleva una perforación en el pliegue de los extremos para poderse sujetar con la ayuda de abrazaderas para Macro-túnel.

### Seguridad


**Extremo semi circular para  
PREVENIR daños o cortes.**



### Especificaciones

### Caballote / Travesaño


1.98 m



### COMPLEMENTO:

Las abrazaderas para Macro-túnel de 1.315" y 1.660" son el complemento ideal necesario para hacer la instalación más fácil y sencilla.

Se venden solas o acompañadas de su tornillo y tuerca.



### Acabado GALVANIZADO



Chapa laminada en caliente o frío revestida en ambas caras con una capa de zinc por el proceso de inmersión en un baño de zinc fundido. Adquiere resistencia a la corrosión. Acabados brillante y matizado.